



PORTE D'ENTRÉE

ENTRANCE DOORS

122 Porte Aluminium
Aluminum Front Door

122 CONSENSUS VITRÉE - ONDULINE

124 CONSENSUS VITRÉE - ARCHITECT

126 PERFORMANCE 50

128 GRANDLUX 65

130 GRANDLUX 85

132 PRESTIGE 105

212 Porte Aluminium Deutsche Qualität
Aluminum Front Door Deutsche Qualität

216 Porte de Service
Back door

216 SÉRIE FROIDE | COLD SERIES

218 ONDULINE

220 ARCHITECT

224 Accessoires
Accessories

PORTE ALUMINIUM
ALUMINIUM DOOR

CONSENSUS VITRÉE ONDULINE



Caractéristiques | Characteristics

- Laquage label Qualicoat / Qualmarine / Qualanod
 - Vitrage 4 FE, 12 GAZ, 44^e sablé WGE
 - Ouvrant R-P.T.H barrette polyamide renforcée de fibres de verre, profil sans pareclose
 - Système périmétral d'isolation du verre
 - Serrure avec trois points de fermeture crochet (à partir de 1800 mm ht.) ou serrure multi-point, et deux points anti-dégondages inox coté opposé, système de tringlerie par polyamide renforcée
 - Paumelle à clamor 80 kg
 - Cylindre européen de sécurité avec trois clefs
 - Dormant 63 mm R.P.T.H barrette polyamide renforcée de fibres de verre, système intégré d'habillage extérieur ou de tapée
 - Triple joint sur le système d'ouverture
 - Seuil à rupture de pont thermique PMR anodisé
 - Système de rejet d'eau anodisé
 - Équerre de serrage par compression vissée, équerrement des angles par équerre inox ouvrant et dormant
 - Poignée inox et rosace
 - Aluminium 100% RECYCLABLE
- Coating Label Qualicoat / Qualmarine / Qualanod
 - Glazing 4 FE, 12 GAZ, 44^e Sandblasted WGE
 - Opening (RPT) thermal break polyamide strip reinforced with fiberglass, profile without beads
 - Perimetral insulation system of the glass
 - Lock with three hook locking points (from 1800 mm height) or multipoint lock, two anti-unhinging points inox on opposite sides, linkage system with reinforced polyamide
 - Door hinge 80 kg
 - European safety cylinder with three keys
 - Frame 63 mm, (RPT) thermal break polyamide strip reinforced with fiberglass, integrated external cladding system or jamb cover
 - Triple joint on the opening system
 - Threshold with thermal break, PMR, anodized
 - Anodized water discharge system
 - Corner brackets joint by screw-compression, stainless steel angle brackets on frame and opening
 - Stainless Steel Handle
 - 100% RECYCLABLE Aluminium



FICHE TECHNIQUE TECHNICAL SHEET

Étanchéité
à l'AIR
AIR-tightness



3

Perméabilité
à l'EAU
Permeability to
WATER



1A

Résistance
au VENT
Resistance to
WIND



C4

Conductivité
THERMIQUE
Thermal
CONDUCTIVITY



1,7 W/m².k

CE

Performance acoustique: 32 (-1; -4) (ISO 10140-2)
Répondant aux normes P.M.R. (Personnes à mobilité réduite)
EN 14351-1

Sound resolution index : 32 (-1; -4) (ISO 10140-2)
According to Norm P.R.M. (Persons with reduced mobility)
EN 14351-1

Standard/Sur Mesure | Standard/Custom

- Habillage extérieur: Tapée 100 / 120 / 140 /
160 / 180 mm
- Couleur: Blanc 9016 / Gris 7016 satiné ou sablé
- Vitrage : 4 FE, 12 GAZ, 44³ Sablé WGE

- External casing: 100 / 120 / 140 / 160 / 180 mm
Jamb cover
- Colour: White 9016 / Gray 7016 satin or sandblasted
- Glazing: 4 FE, 12 GAZ, 44³ Sandblasted WGE

PORTE ALUMINIUM
ALUMINIUM DOOR

CONSENSUS VITRÉE ARCHITECT



Caractéristiques | Characteristics

- Laquage label Qualicoat / Qualimarine / Qualanod
- Vitrage 4 FE, 16 GAZ, 44' sablé WGE
- Ouvrant R-P.TH barrette polyamide renforcée de fibres de verre
- Système périmétral d'isolation du verre
- Serrure avec trois points de fermeture crochet (à partir de 1800 mm ht.) ou serrure multi-point, et deux points anti-dégondages inox coté opposé, système de tringlerie par polyamide renforcée
- Paumelle à clamos 80 kg
- Cylindre européen de sécurité avec trois clefs
- Dormant 63 mm RPTH barrette polyamide renforcée de fibres de verre, système intégré d'habillage extérieur ou de tapée
- Triple joint sur le système d'ouverture
- Seuil à rupture de pont thermique PMR anodisé
- Système de rejet d'eau anodisé
- Équerre de serrage par compression vissée, équerrage des angles par équerre inox ouvrant et dormant
- Poignée inox et rosace
- Aluminium 100% RECYCLABLE

- Coating Label Qualicoat / Qualimarine / Qualanod
- Glazing 4 FE, 16 GAZ, 44' Sandblasted WGE
- Opening (RPT) thermal break polyamide strip reinforced with fibreglass
- Perimetral insulation system of the glass
- Lock with three hook locking points (from 1800 mm height) or multipoint lock, two anti-unhinging points inox on opposite sides, linkage system with reinforced polyamide
- Door hinge 80 kg
- European safety cylinder with three keys
- Frame 63 mm, (RPT) thermal break polyamide strip reinforced with fibreglass, integrated external cladding system or jamb cover
- Triple joint on the opening system
- Threshold with thermal break, PRM, anodized
- Anodized water discharge system
- Corner brackets joint by screw-compression, stainless steel angle brackets on frame and opening
- Stainless Steel Handle
- 100% RECYCLABLE Aluminium





FICHE TECHNIQUE TECHNICAL SHEET

Étanchéité
à l'AIR
AIR-tightness



3

Perméabilité
à l'EAU
Permeability to
WATER



1A

Résistance
au VENT
Resistance to
WIND



C4

Conductivité
THERMIQUE
Thermal
CONDUCTIVITY



1,7 W/m².K

CE

Performance acoustique: 32 (-1; -4) (ISO 10140-2)
Répondant aux normes P.M.R. (Personnes à mobilité réduite)
EN 14351-1
Sound resolution index: 32 (-1; -4) (ISO 10140-2)
According to Norm P.R.M. (Persons with reduced mobility)
EN 14351-1

Standard/Sur Mesure | Standard/Custom

- Habillage extérieur: Tapée 100 / 120 / 140 / 160 / 180 mm
- Couleur: Blanc 9016 / Gris 7016 satiné ou sablé
- Vitrage : 4 FE, 16 GAZ, 44[°] Sablé WGE

- External casing: 100 / 120 / 140 / 160 / 180 mm
Jamb cover
- Colour: White 9016 / Gray 7016 satin or sandblasted
- Glazing: 4 FE, 16 GAZ, 44[°] Sandblasted WGE

PORTE ALUMINIUM
ALUMINIUM DOOR


PERFORMANCE 50



Caractéristiques | Characteristics

- Aluminium thermolaqué, sans entretien
- Laquage label Qualicoat / Qualimarine / Qualanod
- Ouvrant en aluminium à rupture de pont thermique
- Panneaux monobloc de 46mm composé de panneau en mousse de polystyrène extrudé compressée entre deux panneaux de contreplaqué en bois PEFC
- Vitrage 3.3' feuilleté sablé, 14 GAZ, 4 FE, 14 GAZ, 5 sablé
- Équerre de fixation à visser sur ouvrant
- Parement aluminium de 1,5 mm
- Serrure avec trois points de fermeture crochet (à partir de 1800 mm ht.) ou serrure multi-point, et deux points anti-dégondages inox coté opposé, système de tringlerie par polyamide renforcée
- Quatre points anti-soulèvement
- Cylindre européen de sécurité avec carte de propriété et cinq clefs
- Béquille et rosace en INOX
- Rejet d'eau anodisé
- Paumelle à clamots, résistance 80 kg
- Triple joint (deux joints sur dormant et un joint sur ouvrant)
- Seuil aluminium à rupture de pont thermique certifié PMR
- Double joint sur la partie basse de la porte
- Dormant en aluminium à rupture de pont thermique
- Double barretage polyamide renforcé de fibres de verre
- Équerre de fixation à visser et équerre inox d'alignement
- Profil pouvant accepter une tapée d'isolation et une aile de recouvrement intérieure
- Équerre de fixation fournie avec clamots
- Powder coated aluminum, maintenance free
- Coating Label Qualicoat / Qualimarine / Qualanod
- Opening in aluminum with thermal break
- 46mm monobloc panel made of extruded Polystyrene foam board compressed between two plywood panels PEFC
- Glazing 3.3' sanded laminated, 14 GAZ, 4 FE, 14 GAZ, 5 sanded
- Fixing brackets to be screwed on the opening
- 1,5 mm aluminum facing
- Lock with three hook locking points (from 1800 mm height) or multipoint lock, two anti-unhinging points inox on opposite sides, linkage system with reinforced polyamide
- Four anti-lifting pliers
- European security cylinder with ownership card and five keys
- Stainless steel Inox lever handle and rosette
- Anodized water discharge
- Door hinge, resistance 80 kg
- Triple joint (two on frame and one on door)
- PRM certified aluminium threshold with thermal break
- Double joint on the lower part of the door
- Aluminium frame with thermal break
- Double bar in polyamide reinforced with fibreglass
- Screw-on mounting brackets and stainless steel alignment brackets
- Profile can accept a jamb insulation and an inner covering wing
- Fixing bracket supplied with bolts

*Hauteur de porte limitée à 2200mm
*Door height limited to 2200mm



FICHE TECHNIQUE TECHNICAL SHEET

Étanchéité
à l'AIR
AIR-tightness



3

Perméabilité
à l'EAU
Permeability to
WATER



1A

Résistance
au VENT
Resistance to
WIND



C3

Conductivité
THERMIQUE
Thermal
CONDUCTIVITY



1,3 $W/m^2.K$



Performance acoustique: 23 (-1, -2) dB (ISO 10140-2)
Répondant aux normes P.M.R. (Personnes à mobilité réduite)
EN 14351-1
Sound resolution index : 23 (-1, -2) dB (ISO 10140-2)
According to Norm P.R.M. (Persons with reduced mobility)
EN 14351-1

Standard/Sur Mesure | Standard/Custom

- Habillage extérieur: Tapée 100 / 120 / 140 / 160 mm
- Couleur: Blanc 9016 / Gris 7016 satiné ou sablé
- Vitrage: 3.3^l feuilleté sablé, 14 GAZ, 4 FE, 14 GAZ, 5 sablé

- External casing: 100 / 120 / 140 / 160 mm Jamb cover
- Colour: White 9016 / Gray 7016 satin or sandblasted
- Glazing: 3.3^l sanded laminated, 14 GAZ, 4 FE, 14 GAZ, 5 sanded

PORTE ALUMINIUM
ALUMINIUM DOOR

GRANDLUX 65



Caractéristiques | Characteristics

- Ouvrant monobloc 65 mm
 - Parement d'aluminium de 1,5 mm avec fraisage
 - Laquage label Qualicoat / Qualimarine / Qualanod
 - Panneaux monobloc de 62 mm composé de panneau en mousse de polystyrène extrudé compressée entre deux panneaux de contreplaqué en bois PEFC
 - Vitrage 3.3² feuilleté sablé, 20 GAZ, 6 FE, 20 GAZ, 6 sablé
 - Ouvrant R-PTH barrette polyamide renforcée de fibres de verre
 - Serrure avec trois points de fermeture crochet (à partir de 1800 mm ht.) ou serrure multi-point, et deux points anti-dégondages inox coté opposé, système de tringlerie par polyamide renforcée
 - Paumelle à réglage 3D, résistance 120 kg
 - Cylindre européen avec cinq clefs de sécurité avec carte de propriété
 - Dormant 58 mm RPTH barrette polyamide renforcée de fibres de verre
 - Profil pouvant accepter une tapée d'isolation et une aile de recouvrement intérieure
 - Triple joint sur le système d'ouverture
 - Seuil à rupture de pont thermique PMR anodisé
 - Système de rejet d'eau anodisé
 - Équerre de serrage par compression vissée, équerrage des angles par équerre inox ouvrant et dormant
 - Poignée inox et rosace
 - Aluminium 100% RECYCLABLE
- Monoblock Opening 65 mm
 - 1,5 mm Aluminium facing with milling
 - Coating Label Qualicoat / Qualimarine / Qualanod
 - 62 mm monobloc panel made of extruded Polystyrene foam board compressed between two plywood panels PEFC
 - Glazing 3.3² sanded laminated, 20 GAZ, 6 FE, 20 GAZ, 6 Sanded
 - Opening (RPT) thermal break polyamide strip reinforced with fibreglass
 - Lock with three hook locking points (from 1800 mm height) or multipoint lock, two anti-unhinging points inox on opposite sides, linkage system with reinforced polyamide
 - Door Hinge 3D adjustable, resistance 120 kg
 - European security cylinder with ownership card and five keys
 - Frame 58 mm, (RPT) thermal break polyamide strip reinforced with fibreglass
 - Profile can accept a jamb insulation and an inner covering wing
 - Triple joint on the opening system
 - Threshold with thermal break, PMR, anodized
 - Anodized water discharge system
 - Corner brackets joint by screw-compression, stainless steel angle brackets on frame and opening
 - Stainless Steel Handle
 - 100% RECYCLABLE Aluminium





FICHE TECHNIQUE TECHNICAL SHEET

Étanchéité
à l'AIR
AIR-tightness



3

Perméabilité
à l'EAU
Permeability to
WATER



1A

Résistance
au VENT
Resistance to
WIND



C4

Conductivité
THERMIQUE
Thermal
CONDUCTIVITY



1,4 w/m².k



Performance acoustique: 31 (-1,-3) dB (ISO 10140-2)
Répondant aux normes P.M.R. (Personnes à mobilité réduite)
EN 14351-1
Sound resolution index : 31 (-1,-3) dB (ISO 10140-2)
According to Norm P.R.M. (Persons with reduced mobility)
EN 14351-1

Standard/Sur Mesure | Standard/Custom

- Habillage extérieur: Tapée 100 / 120 / 140 / 160 / 180 mm
- Couleur: Blanc 9016 / Gris 7016 satiné ou sablé
- Vitrage : 3.3² Sablé, 20 GAZ, 6 FE, 20 GAZ, 6 Sablé
- External casing: 100 / 120 / 140 / 160 / 180 mm Jamb cover
- Colour: White 9016 / Gray 7016 satin or sandblasted
- Glazing: 3.3² Sanded, 20 GAZ, 6 FE, 20 GAZ, 6 Sanded

PORTE ALUMINIUM
ALUMINIUM DOOR

GRANLUX 85



Caractéristiques | Characteristics

- Porte affleurante coplanaire
 - Ouvrant monobloc 85 mm
 - Parement d'aluminium de 1,5 mm avec fraisage
 - Panneaux monobloc de 82 mm composé de panneau en mousse de polystyrène extrudé compressée entre deux panneaux de contreplaqué en bois PEFC
 - Laquage label Qualicoat / Qualimarine / Qualanod
 - Vitrage 4.4² feuilleté sablé, 18 GAZ, 4 clair, 18 GAZ, 6 FE, 18 GAZ, 6 sablé
 - Ouvrant R-P.T.H barrette polyamide renforcée de fibres de verre
 - Deux points anti-dégondage inox coté opposé
 - Serrure crochet automatique magnétique de trois points
 - Paumelle Dr. Hahn, réglable
 - Dormant 78 mm R.P.T.H barrette polyamide renforcée de fibres de verre
 - Profil pouvant accepter une tapée d'isolation et une aile de recouvrement intérieure
 - Triple joint sur le système d'ouverture
 - Isolation renforcée dans la barretage
 - Seuil à rupture de pont thermique PMR anodisé
 - Système de rejet d'eau anodisé
 - Équerre de serrage par compression vissée, équerrage des angles par équerre inox ouvrant et dormant
 - Poignée inox et rosace
 - Aluminium 100% RECYCLABLE
- Coplanar flush door
 - Monoblock opening 85 mm
 - 1.5 mm Aluminium facing with milling
 - 82 mm monobloc panel made of extruded Polystyrene foam board compressed between two plywood panels PEFC
 - Coating Label Qualicoat / Qualimarine / Qualanod
 - Glazing 4.4² sanded laminated, 18 GAZ, 4 clear, 18 GAZ, 6 FE, 18 GAZ, 6 sanded
 - Opening (RPT) thermal break polyamide strip reinforced with fiberglass
 - Two anti-unhinging points inox on opposite sides
 - Three-point magnetic automatic hook lock
 - Dr. Hahn adjustable hinge
 - Frame 78 mm, (RPT) thermal break polyamide strip reinforced with fiberglass
 - Profile can accept a jamb insulation and an inner covering wing
 - Triple joint on the opening system
 - Reinforced insulation in the bar
 - Threshold with thermal break, PMR, anodized
 - Anodized water discharge system
 - Corner brackets joint by screw-compression, stainless steel angle brackets on frame and opening
 - Stainless steel handle
 - 100% RECYCLABLE Aluminium

*Paumelles laquées de la même couleur que la porte
*Lacquered hinges in the same color as the door



FICHE TECHNIQUE TECHNICAL SHEET

Étanchéité
à l'AIR
AIR-tightness



3

Perméabilité
à l'EAU
Permeability to
WATER



1A

Résistance
au VENT
Resistance to
WIND



C4

Conductivité
THERMIQUE
Thermal
CONDUCTIVITY



0,91 $W/m^2.K$

CE

Performance acoustique: 30 (-4; -5; -3; 5) (ISO 10140-2)
Répondant aux normes P.M.R. (Personnes à mobilité réduite)
EN 14351-1

Sound resolution index : 30 (-4; -5; -3; 5) (ISO 10140-2)
According to Norm P.R.M. (Persons with reduced mobility)
EN 14351-1

Standard/Sur Mesure | Standard/Custom

- Habillage extérieur: Tapée 120 / 140 / 160 / 180 mm
- Couleur: Blanc 9016 / Gris 7016 satiné ou sablé
- Vitrage : 4.4' feuilleté sablé, 18 GAZ, 4 clair, 18 GAZ, 6 FE, 18 GAZ, 6 sablé

- External casing: 120 / 140 / 160 / 180 mm Jamb cover
- Colour: White 9016 / Gray 7016 satin or sandblasted
- Glazing: 4.4' sanded laminated, 18 GAZ, 4 clear, 18 GAZ, 6 FE, 18 GAZ, 6 sanded

PORTE ALUMINIUM
ALUMINIUM DOOR

PRESTIGE 105



Licence n° 830




Caractéristiques | Characteristics

- Porte affleurante coplanaire
 - Ouvrant monobloc 105 mm
 - Parement d'aluminium de 1,5 mm avec fraisage
 - Panneaux monobloc de 102 mm composé de panneau en mousse de polystyrène extrudé compressée entre deux panneaux de contreplaqué en bois PEFC
 - Laquage label Qualicoat / Qualimarine / Qualanod
 - Vitrage quadruple 6 Sablé, 24 GAZ, 6 Planitherm, 24 GAZ, 6 Planitherm, 24 GAZ, 4.4' feuilleté sablé
 - Ouvrant R-P.T.H barrette polyamide renforcée de fibres de verre
 - Deux points anti-dégondage inox coté opposé
 - Paumelle Dr. Hahn, réglable
 - Serrure crochet automatique magnétique de trois points
 - Dormant 95 mm RPTH barrette polyamide renforcée de fibres de verre
 - Profil pouvant accepter une tapée d'isolation et une aile de recouvrement intérieure
 - Triple joint sur le système d'ouverture
 - Isolation renforcée dans la barretage
 - Seuil à rupture de pont thermique PMR anodisé
 - Système de rejet d'eau anodisé
 - Équerre de serrage par compression vissée, équerrage des angles par équerre inox ouvrant et dormant
 - Poignée inox et rosace
 - Aluminium 100% RECYCLABLE
- Coplanar flush door
 - Monoblock opening 105 mm
 - 1,5 mm Aluminium facing with milling
 - 102 mm monobloc panel made of extruded Polystyrene foam board compressed between two plywood panels PEFC
 - Coating Label Qualicoat / Qualimarine / Qualanod
 - Quadruple glazing 6 Sanded, 24 GAZ, 6 Planitherm, 24 GAZ, 6 Planitherm, 24 GAZ, 4.4' sanded laminated
 - Opening (RPT) thermal break polyamide strip reinforced with fibreglass
 - Two anti-unhinging points inox on opposite sides
 - Dr. Hahn adjustable hinge
 - Three-point magnetic automatic hook lock
 - Frame 95 mm, (RPT) thermal break polyamide strip reinforced with fibreglass
 - Profile can accept a jamb insulation and an inner covering wing
 - Triple joint on the opening system
 - Reinforced insulation in the bar
 - Threshold with thermal break, PRM, anodized
 - Anodized water discharge system
 - Corner brackets joint by screw-compression, stainless steel angle brackets on frame and opening
 - Stainless steel handle
 - 100% RECYCLABLE Aluminium

*Paumelles laquées de la même couleur que la porte
*Lacquered hinges in the same color as the door





FICHE TECHNIQUE TECHNICAL SHEET

Étanchéité
à l'AIR
AIR-tightness



3

Perméabilité
à l'EAU
Permeability to
WATER



2A

Résistance
au VENT
Resistance to
WIND



C3

Conductivité
THERMIQUE
Thermal
CONDUCTIVITY



0,7 W/m².K

CE

Performance acoustique: 28 (-1, -1) dB (ISO 10140-2)
Répondant aux normes P.M.R. (Personnes à mobilité réduite)
EN 14351-1






Sound resolution index : 28 (-1, -1) dB (ISO 10140-2)
According to Norm P.R.M. (Persons with reduced mobility)
EN 14351-1

Standard/Sur Mesure | Standard/Custom

- Habillage extérieur: Tapée 140 / 160 / 180 mm
- Couleur: Blanc 9016 / Gris 7016 satiné ou sablé
- Vitrage : 6 Sablé, 24 GAZ, 6 Planitherm, 24 GAZ,
6 Planitherm, 24 GAZ, 4.42 feuilleté sablé

- External casing: 140 / 160 / 180 mm Jamb cover
- Colour: White 9016 / Gray 7016 satin or sandblasted
- Glazing: 6 Sanded, 24 GAZ, 6 Planitherm, 24 GAZ, 6
Planitherm, 24 GAZ, 4.42 sanded laminated

Options | Options

	CONSENSUS 30 	PERFORMANCE 50 	GRANDLUX 65 	GRANDLUX 85 	PRESTIGE 105 
Dos dormant - maximum 2180 x 960 mm (hauteur x largeur) Door Lining - maximum 2180 x 960 mm (height x width)	Tarif Default price	Tarif Default price	Tarif Default price	Tarif Default price	Tarif Default price
Dos dormant - maximum 2280 x 1090 mm (hauteur x largeur) Door Lining - maximum 2280 x 1090 mm (height x width)	151 €	212,40 €	253,20 €	264,50 €	290,30 €
Aile de 15 mm Wing 15 mm	3,50 €/ml	3,50 €/ml	3,50 €/ml	3,50 €/ml	3,50 €/ml
Aile de 30 mm Wing 30 mm	3,60 €/ml	3,60 €/ml	3,60 €/ml	3,60 €/ml	3,60 €/ml
Aile de 45 mm Wing 45 mm	4,40 €/ml	4,40 €/ml	4,40 €/ml	4,40 €/ml	4,40 €/ml
Aile de 60 mm Wing 60 mm	5,30 €/ml	5,30 €/ml	5,30 €/ml	5,30 €/ml	5,30 €/ml
Aile de 80 mm Wing 80 mm	7,50 €/ml	7,50 €/ml	7,50 €/ml	7,50 €/ml	7,50 €/ml
Tapée 100 mm Jamb cover 100 mm	15,10 €/ml	15,10 €/ml	15,10 €/ml		
Tapée 120 mm Jamb cover 120 mm	17 €/ml	17 €/ml	17 €/ml	17 €/ml	
Tapée 140 mm Jamb cover 140 mm	19 €/ml	19 €/ml	19 €/ml	19 €/ml	19 €/ml
Tapée 160 mm Jamb cover 160 mm	21 €/ml	21 €/ml	21 €/ml	21 €/ml	21 €/ml
Tapée 180 mm Jamb cover 180 mm	22,90 €/ml			22,90 €/ml	22,90 €/ml
Tierce et imposte (Sablé ou Clair) Side panel and fanlight (Sanded or Clear)	477 €/m ²	489,80 €/m ²	538,80 €/m ²	683,10 €/m ²	775,40 €/m ²
Facturation minimum Invoicing minimum	0,6/m ²	0,6/m ²	0,6/m ²	0,6/m ²	0,6/m ²
Serrure crochet automatique magnétique de trois points Three-point magnetic automatic hook lock	236,60 € *	236,60 € *	236,60 € *	Inclus Included	Inclus Included
Decor coté intérieur Decor on the inside	-	+ 207,20 €	+ 207,20 €	+ 207,20 €	+ 207,20 €

*Hauteur de porte PERFORMANCE 50 limitée à 2200 mm
*Door PERFORMANCE 50 height limited to 2200 mm

*Minimum 1850 mm hauteur pour installer serrure crochet automatique magnétique de trois points
*1850 mm minimal height to apply three-point magnetic automatic hook lock

Poignée standard

Standard Handles



Pour Porte Performance 50,
Grandlux 65, Grandlux 85,
Prestige 105 et Consensus Vitrée
For Door Performance 50,
Grandlux 65, Grandlux 85,
Prestige 105 and Consensus Vitrée

Poignée P2

31,50 €
(Inox)(Stainless Steel)

Option bâton maréchal porte livrée avec serrure trois points à crochet

Option bar pull handle, supplied with three-point hook lock



Poignée 07.002

1x 300mm 259 €
2x 300mm 518 €



Poignée 07.432

1x 300mm 473 €
2x 300mm 947 €




Poignée 07.009

1x 350mm 167 €
1x 400mm 178 €
2x 350mm 335 €
2x 400mm 356 €



Poignée 07.143

1x 400mm 223 €
2x 400mm 446 €




Poignée 07.123

1x 300mm 310 €
1x 600mm 346 €
1x 900mm 381 €
2x 300mm 620 €
2x 600mm 692 €
2x 900mm 763 €



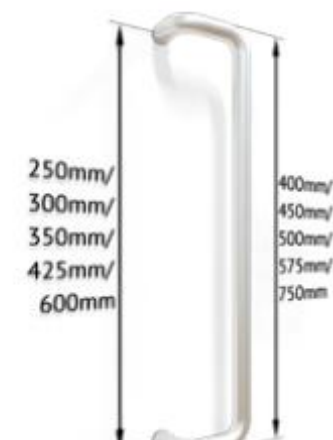
Poignée 07.005

1x 600mm 182 €
1x 1250mm 204 €
2x 600mm 364 €
2x 1250mm 409 €



Poignée 07.297

1x 600mm 204 €
2x 600mm 409 €



Poignée 07.287

1x 250mm 99 € 2x 250mm 199 €
1x 300mm 103 € 2x 300mm 206 €
1x 350mm 111 € 2x 350mm 221 €
1x 425mm 118 € 2x 425mm 236 €
1x 600mm 167 € 2x 600mm 334 €

CONSENSUS VITRÉE - ONDULINE / ARCHITECT



ASINARA
Page 140



AÇORES
Page 140



CABRERA INV
Page 141



CABRERA NORM
Page 142



CAPRERA
Page 143



CORFOU INV
Page 143



CORFOU NORM
Page 144



CORSE INV
Page 144



CORSE NORM
Page 145




DIA
Page 145



LEUCADE
Page 146



LIPARI INV
Page 146



LIPARI NORM
Page 147



MADEIRA
Page 148



MALTE
Page 149



MILOS
Page 149



MOLAT INV
Page 150



MOLAT NORM
Page 150



PAXOS INV
Page 151



PAXOS NORM
Page 151



PIANOSA INV
Page 152



PIANOSA NORM
Page 152



RINIA INV
Page 153



RINIA NORM
Page 154



SICILE INV
Page 155



SICILE NORM
Page 155



SILBA
Page 156



SYROS
Page 156



TILOS
Page 157



TINOS
Page 157



VULCANO
Page 158



ZANTE INV
Page 158



ZANTE NORM
Page 159

PERFORMANCE 50, GRANDLUX 65/85, PRESTIGE 105



ANDROS
Page 160



ASINARA AL.
Page 160



AÇORES AL.
Page 161



BOA VISTA
Page 161



BRAVA
Page 162



CABRERA
Page 162



CABRERA AL.
Page 163



CAPRAIA
Page 163



CAPRERA AL.
Page 164



CAPRI
Page 165



CORFOU
Page 165



CORFOU AL.
Page 166



CORSE
Page 166



CORSE AL.
Page 167



CUNDA
Page 167



CUNDA AL.
Page 168



DIA ALUNOX
Page 168



FOGO
Page 169



GOZO AL.
Page 170



IBIZA
Page 170



KASSOS AL.
Page 171



LAMPEDUSA
Page 171



LEUCADE AL.
Page 172



LIPARI AL.
Page 173



LISSE
Page 173



LUNDY
Page 174



MADEIRA AL.
Page 174



MAIO
Page 175



MALTE AL.
Page 175



MOLAT
Page 176

PERFORMANCE 50, GRANDLUX 65/85, PRESTIGE 105



MOLAT AL.
Page 176



MONTECRISTO
Page 177



MINDELO
Page 178



PAXOS
Page 178



PAXOS AL.
Page 179



PIANOSA AL.
Page 179



RHODES AL.
Page 180



RINIA
Page 181



RINIA AL.
Page 181



SALINA
Page 182



SAMOS
Page 182



SANTORINI
Page 183



SICILE
Page 183



SICILE AL.
Page 184



SILBA AL.
Page 184



SANTO ANTÃO
Page 185



SANTA LUZIA
Page 186



SÃO NICOLAU
Page 186



SÃO VINCENTE
Page 187



TILOS AL.
Page 187



TILOS AL. PLUS
Page 188



VIR AL.
Page 188



VULCANO AL.
Page 189



ZANTE AL. 1
Page 190



ZANTE AL. 2
Page 191



ZANTE AL. 3
Page 191



BAAR
Page 192



BALE
Page 192



BERGÜN
Page 193



BULLE
Page 194

PERFORMANCE 50, GRANDLUX 65/85, PRESTIGE 105



CATANE
Page 195



DORTMUND
Page 195



EMMEN
Page 196



ESSEN
Page 196



FLORENCIA
Page 197



FRANCFORT
Page 197



GENEVE
Page 198



KALMAR
Page 198



KYOTO
Page 199



LAUSANNE
Page 200



LEIPZIG
Page 201



LUCERNE
Page 201



MEYRIN
Page 202



MILANO
Page 202



NAPOLES
Page 203



ONEX
Page 203



OSLO
Page 204



PALERMO
Page 204



PULLY
Page 205



REMI
Page 206



ROMA
Page 206



SALZBOURG
Page 207



SAPPORO
Page 207



SENDAI
Page 208



SIENNA
Page 209



TOKYO
Page 209



TORINO
Page 210



TREVES
Page 210



USHUAIA
Page 211



VENECIA
Page 211

Tarifs/Modèles | Price table/Models

Porte Aluminium | Aluminium Door

CONSENSUS VITRÉE - ONDULINE / ARCHITECT GAMME PORTE VITRÉE | RANGE GLASS DOOR

Vitrage ONDULINE: 4 FE, 12 GAZ, 44² sablé WGE | Glass ONDULINE: 4 FE, 12 GAZ, 44² Sandblasted WGE
Vitrage ARCHITECT: 4 FE, 16 GAZ, 44² sablé WGE | Glass ARCHITECT: 4 FE, 16 GAZ, 44² Sandblasted WGE



ASINARA

1 702 €




AÇORES

1 702 €



CABRERA INV.

1 702 €



CABRERA NORM.

1 702 €

Tarifs/Modèles | Price table/Models

Porte Aluminium | Aluminium Door

CONSENSUS VITRÉE - ONDULINE / ARCHITECT GAMME PORTE VITRÉE | RANGE GLASS DOOR

Vitrage ONDULINE: 4 FE, 12 GAZ, 44² sablé WGE | Glass ONDULINE: 4 FE, 12 GAZ, 44² Sandblasted WGE
Vitrage ARCHITECT: 4 FE, 16 GAZ, 44² sablé WGE | Glass ARCHITECT: 4 FE, 16 GAZ, 44² Sandblasted WGE



CAPRERA

1 702 €



CORFOU INV.

1 702 €



CORFOU NORM.

1 702 €

Tarifs/Modèles | Price table/Models

Porte Aluminium | Aluminium Door


CONSENSUS VITRÉE - ONDULINE / ARCHITECT GAMME PORTE VITRÉE | RANGE GLASS DOOR



CORSE INV.

1 702 €

Vitrage ONDULINE: 4 FE, 12 GAZ, 44² sablé WGE | Glass ONDULINE: 4 FE, 12 GAZ, 44² Sandblasted WGE
Vitrage ARCHITECT : 4 FE, 16 GAZ, 44² sablé WGE | Glass ARCHITECT : 4 FE, 16 GAZ, 44² Sandblasted WGE



CORSE NORM.

1 702 €



DIA

1 702 €

Tarifs/Modèles | Price table/Models

Porte Aluminium | Aluminium Door

CONSENSUS VITRÉE - ONDULINE / ARCHITECT GAMME PORTE VITRÉE | RANGE GLASS DOOR

Vitrage ONDULINE: 4 FE, 12 GAZ, 44² sablé WGE | Glass ONDULINE: 4 FE, 12 GAZ, 44² Sandblasted WGE
Vitrage ARCHITECT : 4 FE, 16 GAZ, 44² sablé WGE | Glass ARCHITECT : 4 FE, 16 GAZ, 44² Sandblasted WGE



LEUCADE

1 702 €



LIPARI INV.

1 702 €

LIPARI NORM.

1 702 €





MADEIRA

1 702 €

Tarifs/Modèles | Price table/Models

Porte Aluminium | Aluminium Door

CONSENSUS VITRÉE - ONDULINE / ARCHITECT GAMME PORTE VITRÉE | RANGE GLASS DOOR

Vitrage ONDULINE: 4 FE, 12 GAZ, 44² sablé WGE | Glass ONDULINE: 4 FE, 12 GAZ, 44² Sandblasted WGE
Vitrage ARCHITECT: 4 FE, 16 GAZ, 44² sablé WGE | Glass ARCHITECT: 4 FE, 16 GAZ, 44² Sandblasted WGE



MALTE

1 702 €



MILOS

1 702 €



MOLAT INV.

1 702 €

Tarifs/Modèles | Price table/Models

Porte Aluminium | Aluminium Door

CONSENSUS VITRÉE - ONDULINE / ARCHITECT

GAMME PORTE VITRÉE | RANGE GLASS DOOR



MOLAT NORM.

1 702 €

Vitrage ONDULINE: 4 FE, 12 GAZ, 44² sablé WGE | Glass ONDULINE: 4 FE, 12 GAZ, 44² Sandblasted WGE
Vitrage ARCHITECT : 4 FE, 16 GAZ, 44² sablé WGE | Glass ARCHITECT : 4 FE, 16 GAZ, 44² Sandblasted WGE



PAXOS INV.

1 702 €



PAXOS NORM.

1 702 €

Tarifs/Modèles | Price table/Models

Porte Aluminium | Aluminium Door

CONSENSUS VITRÉE - ONDULINE / ARCHITECT GAMME PORTE VITRÉE | RANGE GLASS DOOR

Vitrage ONDULINE: 4 FE, 12 GAZ, 44² sablé WGE | Glass ONDULINE: 4 FE, 12 GAZ, 44² Sandblasted WGE
Vitrage ARCHITECT : 4 FE, 16 GAZ, 44² sablé WGE | Glass ARCHITECT : 4 FE, 16 GAZ, 44² Sandblasted WGE



PIANOSA INV.

1 702 €



PIANOSA NORM.

1 702 €



RINIA INV.

1 702 €



RINIA NORM.

1 702 €

Tarifs/Modèles | Price table/Models

Porte Aluminium | Aluminium Door

CONSENSUS VITRÉE - ONDULINE / ARCHITECT GAMME PORTE VITRÉE | RANGE GLASS DOOR

Vitrage ONDULINE: 4 FE, 12 GAZ, 44² sablé WGE | Glass ONDULINE: 4 FE, 12 GAZ, 44² Sandblasted WGE
Vitrage ARCHITECT: 4 FE, 16 GAZ, 44² sablé WGE | Glass ARCHITECT: 4 FE, 16 GAZ, 44² Sandblasted WGE



SICILE INV.

1.702 €



SICILE NORM.

1.702 €



SILBA

1 702 €

Tarifs/Modèles | Price table/Models

Porte Aluminium | Aluminium Door

CONSENSUS VITRÉE - ONDULINE / ARCHITECT GAMME PORTE VITRÉE | RANGE GLASS DOOR



SYROS

1 454 €

Vitrage ONDULINE: 4 FE, 12 GAZ, 44² sablé WGE | Glass ONDULINE: 4 FE, 12 GAZ, 44² Sandblasted WGE
Vitrage ARCHITECT : 4 FE, 16 GAZ, 44² sablé WGE | Glass ARCHITECT : 4 FE, 16 GAZ, 44² Sandblasted WGE



TILOS

1 702 €



TINOS

1 702 €

Tarifs/Modèles | Price table/Models

Porte Aluminium | Aluminium Door

CONSENSUS VITRÉE - ONDULINE / ARCHITECT GAMME PORTE VITRÉE | RANGE GLASS DOOR

Vitrage ONDULINE: 4 FE, 12 GAZ, 44² sablé WGE | Glass ONDULINE: 4 FE, 12 GAZ, 44² Sandblasted WGE
Vitrage ARCHITECT: 4 FE, 16 GAZ, 44² sablé WGE | Glass ARCHITECT: 4 FE, 16 GAZ, 44² Sandblasted WGE



VULCANO

1 702 €



ZANTE INV.

1 702 €



ZANTE NORM.

1 702 €



ANDROS

Performance 50	1 796 €
Grandlux 65	2 085 €
Grandlux 85	2 897 €
Prestige 105	3 177 €

Tarifs/Modèles | Price table/Models

Porte Aluminium | Aluminium Door

PERFORMANCE 50, GRANDLUX 65/85, PRESTIGE 105 GAMME CONTEMPORAINE | RANGE CONTEMPORAINE



ASINARA ALUNOX

Performance 50	1 854 €
Grandlux 65	2 147 €
Grandlux 85	2 961 €
Prestige 105	3 250 €



AÇORES ALUNOX

Performance 50	1 950 €
Grandlux 65	2 210 €
Grandlux 85	3 006 €
Prestige 105	3 224 €



BOA VISTA

Performance 50	1 755 €
Grandlux 65	2 077 €
Grandlux 85	2 908 €
Prestige 105	3 259 €



BRAVA

Performance 50	2 020 €
Grandlux 65	2 338 €
Grandlux 85	3 167 €
Prestige 105	3 510 €

Tarifs/Modèles | Price table/Models

Porte Aluminium | Aluminium Door

PERFORMANCE 50, GRANDLUX 65/85, PRESTIGE 105 GAMME CONTEMPORAINE | RANGE CONTEMPORAINE



CABRERA

Performance 50	1 796 €
Grandlux 65	2 085 €
Grandlux 85	2 897 €
Prestige 105	3 177 €



CABRERA ALUNOX

Performance 50	1 836 €
Grandlux 65	2 125 €
Grandlux 85	2 937 €
Prestige 105	3 218 €



CAPRAIA

Performance 50	1 849 €
Grandlux 65	2 133 €
Grandlux 85	2 943 €
Prestige 105	3 212 €



CAPRERA ALUNOX

Performance 50	1 650 €
Grandlux 65	1 943 €
Grandlux 85	2 757 €
Prestige 105	3 046 €

Tarifs/Modèles | Price table/Models

Porte Aluminium | Aluminium Door

PERFORMANCE 50, GRANDLUX 65/85, PRESTIGE 105 GAMME CONTEMPORAINE | RANGE CONTEMPORAINE



CAPRI

Performance 50	1 760 €
Grandlux 65	2 042 €
Grandlux 85	2 850 €
Prestige 105	3 116 €



CORFOU

Performance 50	1 721 €
Grandlux 65	2 014 €
Grandlux 85	2 828 €
Prestige 105	3 117 €



CORFOU ALUNOX

Performance 50	1 759 €
Grandlux 65	2 052 €
Grandlux 85	2 867 €
Prestige 105	3 156 €

Tarifs/Modèles | Price table/Models

Porte Aluminium | Aluminium Door

PERFORMANCE 50, GRANDLUX 65/85, PRESTIGE 105 GAMME CONTEMPORAINE | RANGE CONTEMPORAINE



CORSE

Performance 50	1 775 €
Grandlux 65	2 060 €
Grandlux 85	2 870 €
Prestige 105	3 142 €



CORSE ALUNOX

Performance 50	1 810 €
Grandlux 65	2 095 €
Grandlux 85	2 905 €
Prestige 105	3 177 €



CUNDA

Performance 50	1 782 €
Grandlux 65	2 067 €
Grandlux 85	2 876 €
Prestige 105	3 146 €

Tarifs/Modèles | Price table/Models

Porte Aluminium | Aluminium Door

PERFORMANCE 50, GRANDLUX 65/85, PRESTIGE 105 GAMME CONTEMPORAINE | RANGE CONTEMPORAINE



CUNDA ALUNOX

Performance 50	1 805 €
Grandlux 65	2 090 €
Grandlux 85	2 899 €
Prestige 105	3 169 €



DIA ALUNOX

Performance 50	1 805 €
Grandlux 65	2 090 €
Grandlux 85	2 899 €
Prestige 105	3 169 €



FOGO

Performance 50	1 762 €
Grandlux 65	2 081 €
Grandlux 85	2 909 €
Prestige 105	3 252 €



GOZO ALUNOX

Performance 50	1 805 €
Grandlux 65	2 089 €
Grandlux 85	2 899 €
Prestige 105	3 169 €

Tarifs/Modèles | Price table/Models

Porte Aluminium | Aluminium Door

PERFORMANCE 50, GRANDLUX 65/85, PRESTIGE 105 GAMME CONTEMPORAINE | RANGE CONTEMPORAINE



IBIZA

Performance 50	1 651 €
Grandlux 65	1 911 €
Grandlux 85	2 707 €
Prestige 105	2 925 €




KASSOS ALUNOX

Performance 50	1 662 €
Grandlux 65	1 922 €
Grandlux 85	2 718 €
Prestige 105	2 936 €



LAMPEDUSA

Performance 50	1 784 €
Grandlux 65	2 064 €
Grandlux 85	2 872 €
Prestige 105	3 135 €



LEUCADE ALUNOX

Performance 50	1 662 €
Grandlux 65	1 922 €
Grandlux 85	2 718 €
Prestige 105	2 936 €